



# COMUNE DI COSTIGLIOLE SALUZZO

PROVINCIA DI CUNEO

---

## VERBALE DI DELIBERAZIONE DEL CONSIGLIO COMUNALE N. 17

### OGGETTO:

**SALVAGUARDIA DEGLI EQUILIBRI PER L'ESERCIZIO 2020 AI SENSI  
DELL'ART. 193 DEL D.LGS. N. 267/2000**

L'anno duemilaventi addi sei del mese di luglio alle ore 18,30 nella sala delle adunanze consiliari, convocato dal Sindaco con avvisi scritti recapitati a norma di legge e Statuto, si è riunito, in sessione STRAORDINARIA ed in seduta PUBBLICA di PRIMA CONVOCAZIONE, il Consiglio Comunale. I Consiglieri risultano presenti-assenti alla trattazione dell'argomento indicato in oggetto come dal seguente prospetto:

Cognome e Nome	Presente
ALLISIARDI LIVIO	SI
RINAUDO DOTT.SSA MILVA	SI
CARRINO NICOLA, ALESSANDRO	SI
NASI FABRIZIO GIACOMO GIOVANNI	SI
BERTOLOTTO ANTONINO MARCO	SI
PETTINA' LUCIA	SI
SOLA IVO GIUSEPPE	SI
GIORDANINO RENATO GIOVANNI	SI
BROCCHIERO SERGIO GIUSEPPE	NO
ROVERA STEFANO	NO
INAUDI ALVARO TERESIO PAOLO	NO
PIETRANGELO RAFFAELE PINO	SI
SUFFIA ROBERTO	SI
Totale presenti :	10
Totale assenti :	3

Assiste all'adunanza il Segretario Comunale, Mondino Dott. Dario, il quale provvede alla redazione del presente verbale.

Essendo legale il numero degli intervenuti il Sig. ALLISIARDI LIVIO nella sua qualità di Sindaco ed a seduta aperta, dispone la trattazione dell'oggetto sopra indicato.

Premesso che:

- con deliberazione di Consiglio Comunale n. 35 in data 20/12/2019, esecutiva ai sensi di legge, è stato approvato il Documento Unico di Programmazione (DUP) 2020/2022;
- con deliberazione di Consiglio Comunale n. 36 in data 20/12/2019, esecutiva ai sensi di legge, è stato approvato il bilancio di previsione 2020/2022, approvato secondo lo schema di cui al d.Lgs. n. 118/2011;
- l'art. 193, comma 2, del d.Lgs. n. 267/2000, testualmente prevede che:

*2. Con periodicità stabilita dal regolamento di contabilità dell'ente locale, e comunque almeno una volta entro il 31 luglio di ciascun anno, l'organo consiliare provvede con delibera a dare atto del permanere degli equilibri generali di bilancio o, in caso di accertamento negativo, ad adottare, contestualmente:*

- a) le misure necessarie a ripristinare il pareggio qualora i dati della gestione finanziaria facciano prevedere un disavanzo, di gestione o di amministrazione, per squilibrio della gestione di competenza, di cassa ovvero della gestione dei residui;*
- b) i provvedimenti per il ripiano degli eventuali debiti di cui all'art. 194;*
- c) le iniziative necessarie ad adeguare il fondo crediti di dubbia esigibilità accantonato nel risultato di amministrazione in caso di gravi squilibri riguardanti la gestione dei residui.*

*La deliberazione è allegata al rendiconto dell'esercizio relativo.*

Richiamati inoltre

- il punto 4.2 del principio applicato della programmazione, all. 4/1 al d.Lgs. n. 118/2011, il quale prevede tra gli atti di programmazione “*lo schema di delibera di assestamento del bilancio, il controllo della salvaguardia degli equilibri di bilancio, da presentare al Consiglio entro il 31 luglio di ogni anno*”, prevedendo quindi la coincidenza della salvaguardia degli equilibri e dell'assestamento generale di bilancio;

- il principio applicato della contabilità finanziaria all. 4/2 al d.Lgs. n. 118/2011, ed in particolare il punto 3.3 relativo all'accantonamento al FCDE, il quale prevede che al fine di adeguare l'importo del fondo crediti di dubbia esigibilità, in sede di salvaguardia degli equilibri si procede “*vincolando o svincolando le necessarie quote dell'avanzo di amministrazione*”;

Preso atto, inoltre, che l'art. 1, c. 821, L. 30 dicembre 2018, n. 145 precisa quanto segue: “*821. Gli enti di cui al comma 819 si considerano in equilibrio in presenza di un risultato di competenza dell'esercizio non negativo. L'informazione di cui al periodo precedente è desunta, in ciascun anno, dal prospetto della verifica degli equilibri allegato al rendiconto della gestione previsto dall'allegato 10 del decreto legislativo 23 giugno 2011, n. 118.*”

Considerato che l'Ente ha provveduto ad effettuare la verifica del permanere degli equilibri di bilancio attraverso la verifica dell'attendibilità delle previsioni di entrata e di spesa ai sensi del richiamato art. 193 del D.lgs. n. 267 e s.m.i., come risulta dall'allegata relazione dimostrativa al presente provvedimento, ed è emerso quanto di seguito esplicitato:

- non è stata segnalata l'esistenza di debiti fuori bilancio;
- la verifica effettuata sulla gestione dei residui evidenzia un andamento equilibrato;
- la gestione di competenza relativa sia alla parte corrente che a quella degli investimenti del bilancio presenta una situazione di equilibrio;
- la gestione di cassa si trova in equilibrio in quanto il fondo cassa alla data del 25/06/2020 ammonta a € 1.047.997,51;

- allo stato attuale non emergono situazioni di squilibrio sui residui attivi tali da rendere necessario l'adeguamento del FCDE accantonato nel risultato di amministrazione, il quale risulta congruo;

Dato atto:

- che il Revisore dei Conti, come da parere agli atti, ha rilevato che non si rende necessaria l'adozione di misure atte al ripristino del pareggio di bilancio;
- che conseguentemente, alla data della rilevazione sulla base dei dati disponibili, non risultano situazioni tali da far prevedere l'alterazione degli equilibri di bilancio e la necessità dell'adozione di provvedimenti di riequilibrio della gestione di competenza e di quella dei residui, in quanto si prevede un sostanziale equilibrio;
- che con deliberazione a parte, in questa seduta, si procede a variazione di assestamento generale di bilancio, contenente la rimodulazione di diverse voci di entrata e di spesa, a fronte sia delle esigenze gestionali prevedibili per il periodo fino alla chiusura dell'esercizio, sia delle esigenze prevedibili in seguito all'emergenza epidemiologica Covid-19;

#### IL CONSIGLIO COMUNALE

Richiamati:

- il D.Lgs. 18.8.2000 n. 267;
- il D.Lgs. n. 118/2011;
- il vigente Regolamento di contabilità;

Acquisiti:

- il parere favorevole di regolarità tecnico/contabile espresso dal Responsabile del Servizio Finanziario ai sensi dell'art. 49 D.Lgs. 267/2000;
- il parere favorevole del Revisore dei Conti;

Con votazione unanime e favorevole palesemente espressa per alzata di mano,

#### DELIBERA

1. di accertare, ai sensi dell'art. 193 del d.Lgs. n. 267/2000, il permanere degli equilibri di bilancio sia per quanto riguarda la gestione di competenza che per quanto riguarda la gestione dei residui e di cassa, tali da assicurare il pareggio economico-finanziario per la copertura delle spese correnti e per il finanziamento degli investimenti e l'adeguatezza dell'accantonamento al Fondo crediti di dubbia esigibilità nel risultato di amministrazione;
2. di dare atto che non sono stati segnalati debiti fuori bilancio di cui all'art. 194 del d.Lgs. n. 267/2000;
3. di approvare, pertanto, in base alle risultanze contenute nella relazione, che fa parte integrante e sostanziale del presente atto, i risultati della verifica sul perdurare degli equilibri finanziari di competenza 2020;
4. di allegare la presente deliberazione al rendiconto della gestione dell'esercizio 2020, ai sensi dell'art. 193, comma 2, ultimo periodo, del d.Lgs. n. 267/2000.

---

Il Presidente  
ALLISIARDI LIVIO \*

Il Segretario Comunale  
Mondino Dott. Dario \*

---

\* Documento informatico firmato digitalmente ai sensi del D.Lgs 82/2005 s.m.i. e norme collegate, il quale sostituisce il documento cartaceo e la firma autografa



# **COSTIGLIOLE SALUZZO**

## **RELAZIONE ALLA SALVAGUARDIA DEGLI EQUILIBRI DI BILANCIO**

## PREMESSA

Sulla base di quanto previsto:

- dal Principio Contabile Applicato concernente la programmazione di Bilancio allegato al Decreto Legislativo 118 del 23.06.2011
- dagli art. 175 c. 8 e 193 del "Testo unico delle leggi sull'ordinamento degli Enti Locali"
- dal vigente Regolamento di Contabilità

è messa a vostra disposizione la Relazione alla Salvaguardia degli Equilibri di Bilancio a seguito dell'Assestamento Generale dell'esercizio 2020 basata sul controllo sugli equilibri finanziari svolto al 25 giugno 2020 al fine di deliberare il mantenimento del Pareggio di Bilancio e la verifica generale di tutte le voci di Entrata e Spesa, compreso il Fondo di Riserva ed il Fondo di Cassa.

Il controllo sugli equilibri finanziari è svolto periodicamente durante l'esercizio dal Responsabile dei Servizi Finanziari coinvolgendo gli Organi di Governo e i vari responsabili dei Servizi e mediante la vigilanza dell'Organo di Revisione facendo riferimento:

- all'art. 81 della Costituzione
- al Principio Contabile Applicato concernente la programmazione di Bilancio allegato al Decreto Legislativo 118 del 23.06.2011
- all'art. 147-quinques del "Testo unico delle leggi sull'ordinamento degli Enti Locali"
- al Decreto del Ministero dell'Economia e delle Finanze di concerto con il Ministero dell'Interno e con la Presidenza del Consiglio dei Ministri del 1 agosto 2019

A conclusione della relazione sono elencati gli eventuali debiti fuori bilancio a partire dalle attestazioni rese dai Responsabili dei servizi e agli atti dell'ufficio Ragioneria e l'eventuale adeguamento dell'accantonamento al Fondo Crediti di Dubbia Esigibilità elaborato in base all'attuale situazione degli stanziamenti e degli accertamenti.

## SOMMARIO

<i>PREMESSA</i> .....	2
<i>1. ANALISI DELLE ENTRATE E DELLE SPESE</i> .....	4
1.1 PREVISIONI APPROVATE.....	4
1.2 VARIAZIONI DI BILANCIO.....	5
1.3 VARIAZIONI DI BILANCIO CHE COINVOLGONO L'AVANZO DI AMMINISTRAZIONE.....	5
1.4 VARIAZIONI DI BILANCIO CHE COINVOLGONO IL FONDO DI RISERVA.....	5
1.5 VARIAZIONI DI BILANCIO CHE COINVOLGONO L'ANTICIPAZIONE DI CASSA.....	5
1.6 ASSESTAMENTO DI BILANCIO.....	6
ASSESTATO DI COMPETENZA.....	6
ANDAMENTO DELL'ASSESTATO PLURIENNALE DELLE ENTRATE DI COMPETENZA.....	8
ANDAMENTO DELL'ASSESTATO PLURIENNALE DELLE SPESE DI COMPETENZA.....	9
ASSESTATO DI RESIDUO.....	10
ASSESTATO DI CASSA.....	12
1.7 COMPETENZA.....	14
ANALISI DELL'ENTRATA.....	14
PROSPETTO PLURIENNALE DELL'ACCERTATO DI COMPETENZA.....	16
ANALISI DELLA SPESA.....	17
PROSPETTO PLURIENNALE DELL'IMPEGNATO DI COMPETENZA.....	19
1.8 RESIDUI.....	20
ANALISI DELL'ENTRATA.....	20
ANALISI DELLA SPESA.....	20
1.9 CASSA.....	21
ANALISI DELL'ENTRATA.....	21
PROSPETTO PLURIENNALE DELLE RISCOSSIONI.....	23
ANALISI DELLA SPESA.....	24
PROSPETTO PLURIENNALE DEI PAGAMENTI.....	26
<i>2. EQUILIBRI DI BILANCIO</i> .....	27
<i>3. SITUAZIONE DI CASSA</i> .....	30
<i>4. INDICATORI FINANZIARI ED ECONOMICI</i> .....	31
GRADO DI AUTONOMIA FINANZIARIA.....	31
PRESSIONE FISCALE LOCALE E RESTITUZIONE ERARIALE PRO-CAPITE.....	32
GRADO DI RIGIDITÀ DEL BILANCIO.....	32
GRADO DI RIGIDITÀ PRO-CAPITE.....	33
COSTO DEL PERSONALE.....	34
<i>5. DEBITI FUORI BILANCIO</i> .....	35
<i>6. FONDO CREDITI DI DUBBIA ESIGIBILITÀ</i> .....	36
<i>CONCLUSIONE</i> .....	37

**1. ANALISI DELLE ENTRATE E DELLE SPESE**
[Aggiorna Dati](#)
**1.1 PREVISIONI APPROVATE**

	<b>ENTRATA</b>		
	<i>Competenza</i>	<i>Residuo</i>	<i>Cassa</i>
<i>Fondo di Cassa</i>			781.439,66
<i>Utilizzo Avanzo di Amm.ne</i>	0,00	0,00	0,00
<i>F.P.V. parte corrente</i>	32.887,23	0,00	0,00
<i>F.P.V. c/capitale</i>	0,00	0,00	0,00
<i>Titolo 1</i>	1.562.000,00	560.536,92	2.122.536,92
<i>Titolo 2</i>	192.842,00	25.431,81	218.273,81
<i>Titolo 3</i>	366.027,00	77.818,00	433.845,00
<i>Titolo 4</i>	7.771.000,00	144.877,13	7.915.877,13
<i>Titolo 5</i>	0,00	0,00	0,00
<i>Titolo 6</i>	0,00	0,00	0,00
<i>Titolo 7</i>	500.000,00	0,00	500.000,00
<i>Titolo 9</i>	680.000,00	4.058,85	684.058,85
<b>TOTALE</b>	<b>11.104.756,23</b>	<b>812.722,71</b>	<b>12.656.031,37</b>

	<b>SPESA</b>		
	<i>Competenza</i>	<i>Residuo</i>	<i>Cassa</i>
<i>Disavanzo di Amm.ne</i>	0,00	0,00	0,00
<i>Titolo 1</i>	2.098.256,23	545.488,24	2.626.115,47
<i>Titolo 2</i>	7.733.000,00	186.784,27	7.919.784,27
<i>Titolo 3</i>	0,00	0,00	0,00
<i>Titolo 4</i>	93.500,00	44.608,89	138.108,89
<i>Titolo 5</i>	500.000,00	0,00	500.000,00
<i>Titolo 7</i>	680.000,00	20.194,64	700.194,64
<b>TOTALE</b>	<b>11.104.756,23</b>	<b>797.076,04</b>	<b>11.884.203,27</b>



**1.2 VARIAZIONI DI BILANCIO**

<i>Provvedimento</i>	<i>Numero</i>	<i>Data</i>	<i>Tipo</i>	<i>Descrizione</i>	<i>Variazione di Competenza</i>	<i>Saldo di Cassa</i>
GIUNTA COMUNALE	18	30/01/2020	Competenza e Cassa		75.900,00	0,00
GIUNTA COMUNALE	33	18/03/2020	Competenza e Cassa		0,00	0,00
GIUNTA COMUNALE	36	03/04/2020	Competenza e Cassa		20.482,00	0,00
GIUNTA COMUNALE	42	29/04/2020	Competenza e Cassa		13.295,00	10.000,00
CONSIGLIO COMUNALE	8	25/05/2020	Competenza e Cassa		384.959,00	-157.500,00
GIUNTA COMUNALE	51	08/06/2020	Competenza e Cassa		63.954,00	-16.976,00

**1.3 VARIAZIONI DI BILANCIO CHE COINVOLGONO L'AVANZO DI AMMINISTRAZIONE**

<i>Provvedimento</i>	<i>Numero</i>	<i>Data</i>	<i>Descrizione</i>	<i>Saldo</i>
CONSIGLIO COMUNALE	8	25/05/2020		157.500,00
GIUNTA COMUNALE	51	08/06/2020		27.000,00

**1.4 VARIAZIONI DI BILANCIO CHE COINVOLGONO IL FONDO DI RISERVA**

<i>Provvedimento</i>	<i>Numero</i>	<i>Data</i>	<i>Descrizione</i>	<i>Saldo</i>
GIUNTA COMUNALE	51	08/06/2020		10.024,00

**1.5 VARIAZIONI DI BILANCIO CHE COINVOLGONO L'ANTICIPAZIONE DI CASSA**

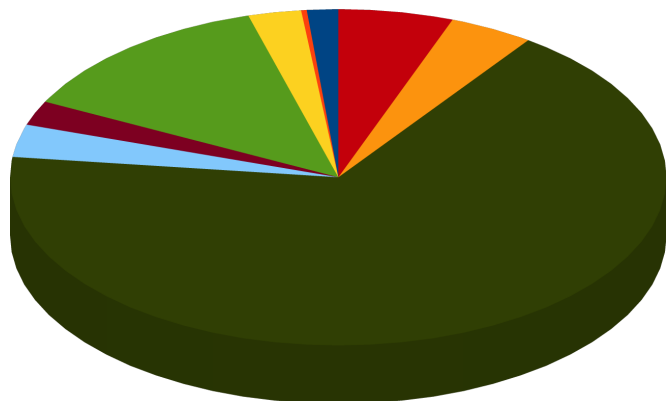
<i>Provvedimento</i>	<i>Numero</i>	<i>Data</i>	<i>Descrizione</i>	<i>Saldo</i>
----------------------	---------------	-------------	--------------------	--------------

**1.6 ASSESTAMENTO DI BILANCIO****ASSESTATO DI COMPETENZA**

<b>ENTRATA</b>							<b>SPESA</b>						
	<i>Previsione</i>	<i>Percentuale sul totale</i>	<i>Assestato</i>	<i>Percentuale sul totale</i>	<i>Differenza</i>	<i>Percentuale di variazione</i>	<i>Previsione</i>	<i>Percentuale sul totale</i>	<i>Assestato</i>	<i>Percentuale sul totale</i>	<i>Differenza</i>	<i>Percentuale di variazione</i>	
<i>Utilizzo Avanzo di Amm.ne</i>	0,00	0,000%	184.500,00	1,540%	184.500,00								
<i>F.P.V. di parte corrente</i>	32.887,23	0,300%	32.887,23	0,270%	0,00	0,000%							
<i>F.P.V. in c/capitale</i>	0,00	0,000%	313.734,32	2,610%	313.734,32		<i>Disavanzo di Amm.ne</i>	0,00	0,000%	0,00	0,000%	0,00	0,000%
<i>Titolo 1</i>	1.562.000,00	14,070%	1.580.300,00	13,160%	18.300,00	1,000%	<i>Titolo 1</i>	2.098.256,23	18,900%	2.215.696,23	18,450%	117.440,00	6,000%
<i>Titolo 2</i>	192.842,00	1,740%	281.782,00	2,350%	88.940,00	46,000%	<i>Titolo 2</i>	7.733.000,00	69,640%	8.520.884,32	70,950%	787.884,32	10,000%
<i>Titolo 3</i>	366.027,00	3,300%	376.227,00	3,130%	10.200,00	3,000%	<i>Titolo 3</i>	0,00	0,000%	0,00	0,000%	0,00	0,000%
<i>Titolo 4</i>	7.771.000,00	69,980%	8.060.650,00	67,120%	289.650,00	4,000%	<i>Titolo 4</i>	93.500,00	0,840%	93.500,00	0,780%	0,00	0,000%
<i>Titolo 5</i>	0,00	0,000%	0,00	0,000%	0,00	0,000%	<i>Titolo 5</i>	500.000,00	4,500%	500.000,00	4,160%	0,00	0,000%
<i>Titolo 6</i>	0,00	0,000%	0,00	0,000%	0,00	0,000%	<i>Titolo 7</i>	680.000,00	6,120%	680.000,00	5,660%	0,00	0,000%
<i>Titolo 7</i>	500.000,00	4,500%	500.000,00	4,160%	0,00	0,000%	<b>TOTALE</b>	<b>11.104.756,23</b>	<b>100,000%</b>	<b>12.010.080,55</b>	<b>100,000%</b>	<b>905.324,32</b>	<b>8,000%</b>
<i>Titolo 9</i>	680.000,00	6,120%	680.000,00	5,660%	0,00	0,000%							
<b>TOTALE</b>	<b>11.104.756,23</b>	<b>100,000%</b>	<b>12.010.080,55</b>	<b>100,000%</b>	<b>905.324,32</b>	<b>8,000%</b>							

### ENTRATA

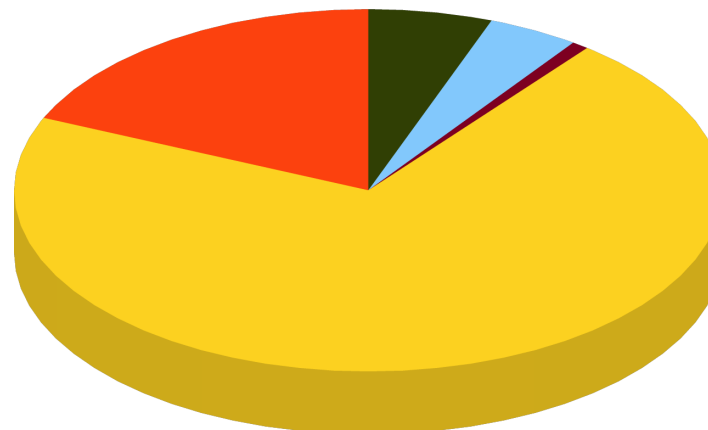
Assestato di Competenza



- Utilizzo Avanzo di Amm.ne
- F.P.V. di parte corrente
- F.P.V. in c/capitale
- Titolo 1
- Titolo 2
- Titolo 3
- Titolo 4
- Titolo 5
- Titolo 6
- Titolo 7
- Titolo 9

### SPESA

Assestato di Competenza

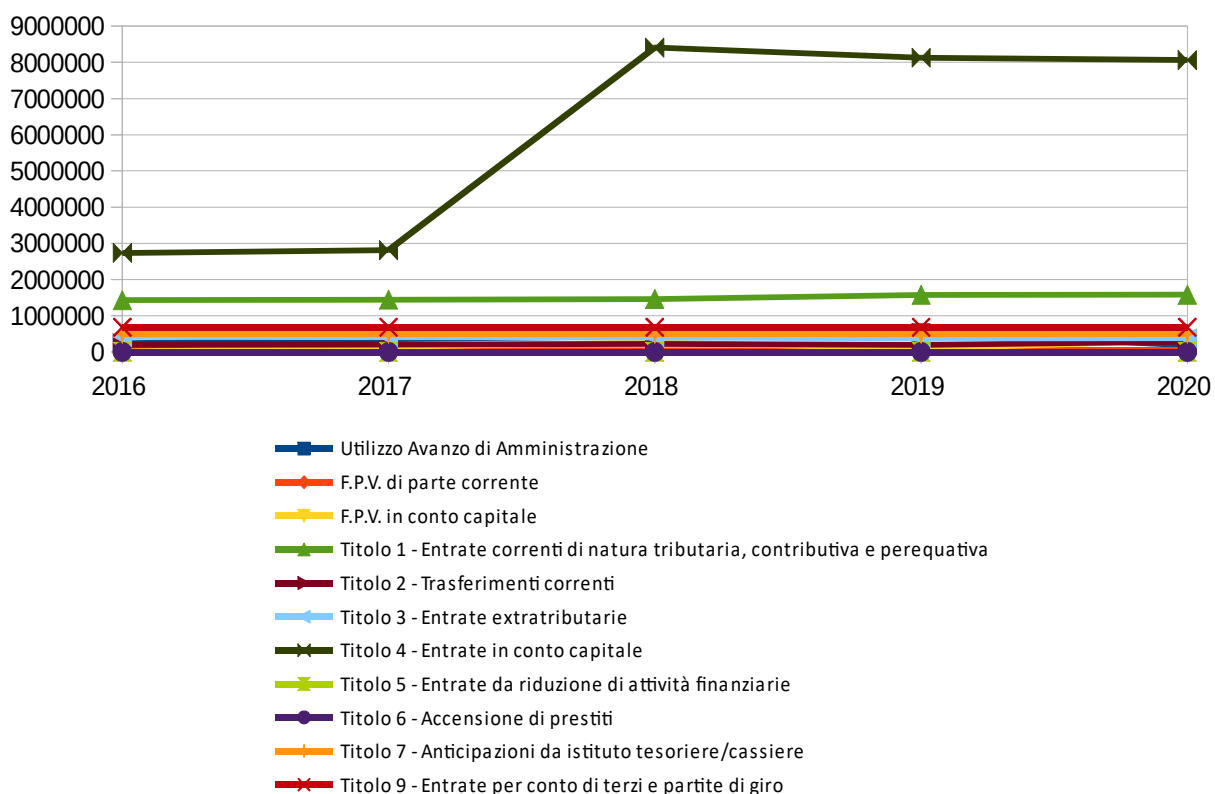


- Disavanzo di Amm.ne
- Titolo 1
- Titolo 2
- Titolo 3
- Titolo 4
- Titolo 5
- Titolo 7

**ANDAMENTO DELL'ASSESTATO PLURIENNALE DELLE ENTRATE DI COMPETENZA**

	2016	2017	2018	2019	2020
Utilizzo Avanzo di Amministrazione	240.078,00	350.550,00	434.550,00	521.840,00	184.500,00
F.P.V. di parte corrente	55.275,19	50.974,34	38.974,19	36.566,23	32.887,23
F.P.V. in conto capitale	11.439,12	137.341,55	265.107,63	83.206,63	313.734,32
Titolo 1 - Entrate correnti di natura tributaria, contributiva e perequativa	1.428.283,00	1.444.621,00	1.460.333,00	1.577.600,00	1.580.300,00
Titolo 2 - Trasferimenti correnti	193.368,00	206.401,00	215.997,00	192.243,00	281.782,00
Titolo 3 - Entrate extratributarie	411.246,00	398.753,00	392.947,00	371.185,00	376.227,00
Titolo 4 - Entrate in conto capitale	2.732.901,12	2.808.800,00	8.406.970,00	8.125.912,00	8.060.650,00
Titolo 5 - Entrate da riduzione di attività finanziarie	0,00	0,00	0,00	0,00	0,00
Titolo 6 - Accensione di prestiti	0,00	0,00	0,00	0,00	0,00
Titolo 7 - Anticipazioni da istituto tesoriere/cassiere	500.000,00	500.000,00	500.000,00	500.000,00	500.000,00
Titolo 9 - Entrate per conto di terzi e partite di giro	680.000,00	680.000,00	680.000,00	680.000,00	680.000,00
<b>TOTALE</b>	<b>6.252.590,43</b>	<b>6.577.440,89</b>	<b>12.394.878,82</b>	<b>12.088.552,86</b>	<b>12.010.080,55</b>

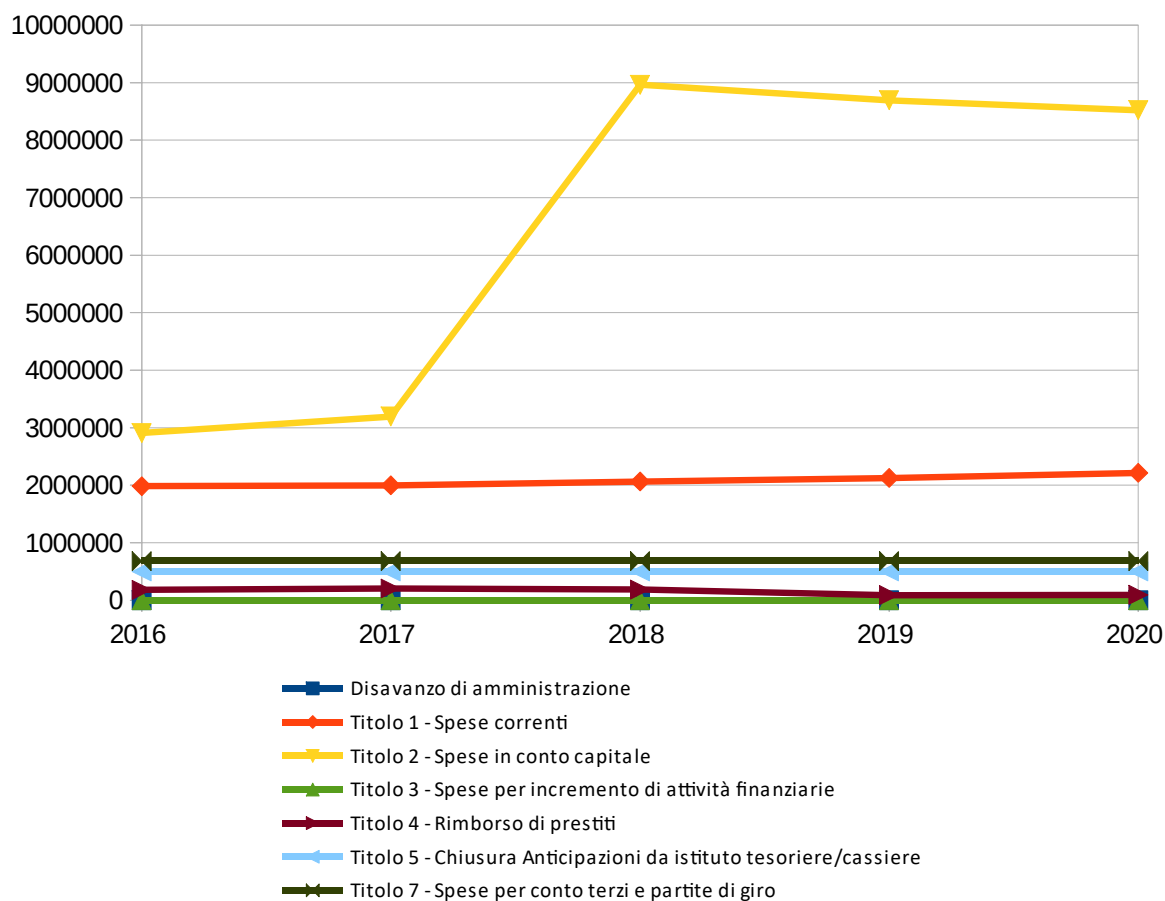
Nota: il prospetto prende in considerazione solo gli anni in cui vige l'attuale decreto D.Lgs. 118/11.



**ANDAMENTO DELL'ASSESTATO PLURIENNALE DELLE SPESE DI COMPETENZA**

	2016	2017	2018	2019	2020
Disavanzo di amministrazione	0,00	0,00	0,00	0,00	0,00
Titolo 1 - Spese correnti	1.983.550,19	1.998.749,34	2.065.851,19	2.125.294,23	2.215.696,23
Titolo 2 - Spese in conto capitale	2.909.040,24	3.194.541,55	8.962.527,63	8.692.958,63	8.520.884,32
Titolo 3 - Spese per incremento di attività finanziarie	0,00	0,00	0,00	0,00	0,00
Titolo 4 - Rimborso di prestiti	180.000,00	204.150,00	186.500,00	90.300,00	93.500,00
Titolo 5 - Chiusura Anticipazioni da istituto tesoriere/cassiere	500.000,00	500.000,00	500.000,00	500.000,00	500.000,00
Titolo 7 - Spese per conto terzi e partite di giro	680.000,00	680.000,00	680.000,00	680.000,00	680.000,00
<b>TOTALE</b>	<b>6.252.590,43</b>	<b>6.577.440,89</b>	<b>12.394.878,82</b>	<b>12.088.552,86</b>	<b>12.010.080,55</b>

Nota: il prospetto prende in considerazione solo gli anni in cui vige l'attuale decreto D.Lgs. 118/11.



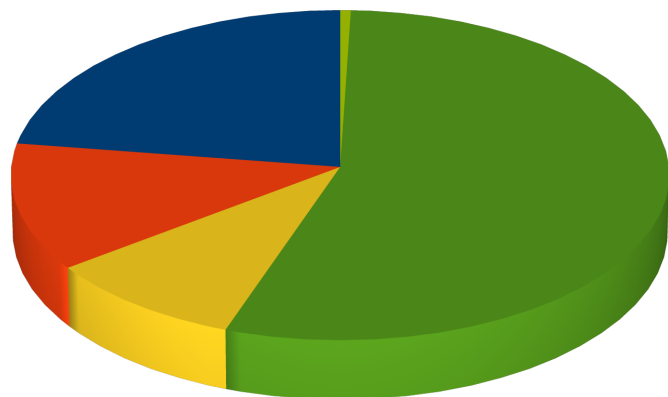
**ASSESTATO DI RESIDUO**

<b>ENTRATA</b>						
	<i>Previsione</i>	<i>Percentuale sul totale</i>	<i>Assestato</i>	<i>Percentuale sul totale</i>	<i>Differenza</i>	<i>Percentuale di variazione</i>
<i>Titolo 1</i>	560.536,92	68,970%	139.274,76	22,690%	-421.262,16	-75,000%
<i>Titolo 2</i>	25.431,81	3,130%	76.394,67	12,450%	50.962,86	200,000%
<i>Titolo 3</i>	77.818,00	9,570%	58.073,27	9,460%	-19.744,73	-25,000%
<i>Titolo 4</i>	144.877,13	17,830%	336.632,05	54,850%	191.754,92	132,000%
<i>Titolo 5</i>	0,00	0,000%	0,00	0,000%	0,00	0,000%
<i>Titolo 6</i>	0,00	0,000%	0,00	0,000%	0,00	0,000%
<i>Titolo 7</i>	0,00	0,000%	0,00	0,000%	0,00	0,000%
<i>Titolo 9</i>	4.058,85	0,500%	3.344,64	0,540%	-714,21	-18,000%
<b>TOTALE</b>	<b>812.722,71</b>	<b>100,000%</b>	<b>613.719,39</b>	<b>100,000%</b>	<b>-199.003,32</b>	<b>-24,000%</b>

<b>SPESA</b>						
	<i>Previsione</i>	<i>Percentuale sul totale</i>	<i>Assestato</i>	<i>Percentuale sul totale</i>	<i>Differenza</i>	<i>Percentuale di variazione</i>
<i>Titolo 1</i>	545.488,24	68,440%	289.323,12	40,480%	-256.165,12	-47,000%
<i>Titolo 2</i>	186.784,27	23,430%	394.101,02	55,140%	207.316,75	111,000%
<i>Titolo 3</i>	0,00	0,000%	0,00	0,000%	0,00	0,000%
<i>Titolo 4</i>	44.608,89	5,600%	0,00	0,000%	-44.608,89	-100,000%
<i>Titolo 5</i>	0,00	0,000%	0,00	0,000%	0,00	0,000%
<i>Titolo 7</i>	20.194,64	2,530%	31.281,49	4,380%	11.086,85	55,000%
<b>TOTALE</b>	<b>797.076,04</b>	<b>100,000%</b>	<b>714.705,63</b>	<b>100,000%</b>	<b>-82.370,41</b>	<b>-10,000%</b>

### ENTRATA

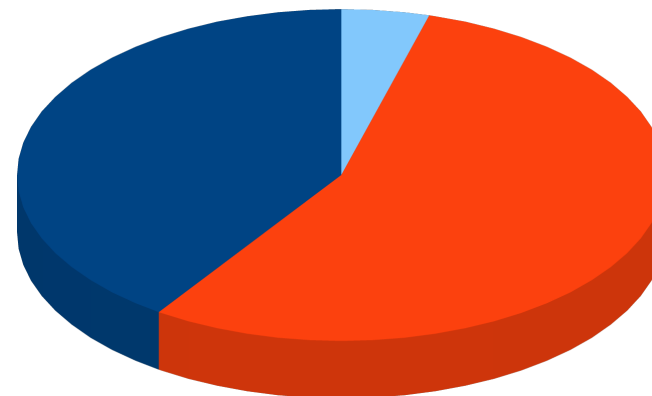
Assestato di Residuo



■ Titolo 1 ■ Titolo 2 ■ Titolo 3 ■ Titolo 4 ■ Titolo 5 ■ Titolo 6 ■ Titolo 7 ■ Titolo 9

### SPESA

Assestato di Residuo



■ Titolo 1 ■ Titolo 2 ■ Titolo 3 ■ Titolo 4 ■ Titolo 5 ■ Titolo 7

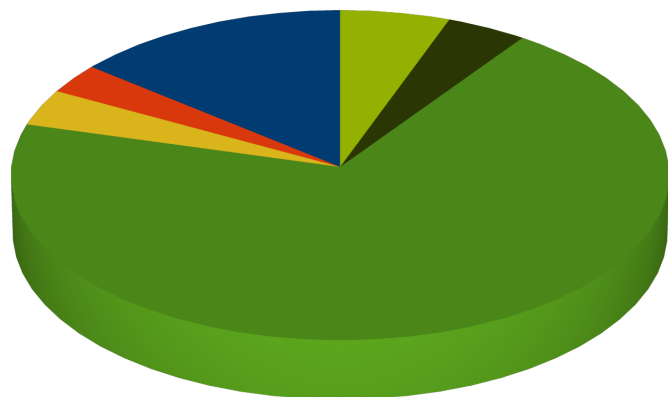
**ASSESTATO DI CASSA**

<b>ENTRATA</b>						
	<i>Previsione</i>	<i>Percentuale sul totale</i>	<i>Assestato</i>	<i>Percentuale sul totale</i>	<i>Differenza</i>	<i>Percentuale di variazione</i>
<i>Fondo di Cassa</i>	781.439,66	6,170%	989.021,91	7,560%	207.582,25	27,000%
<i>Titolo 1</i>	2.122.536,92	16,770%	1.719.574,76	13,140%	-402.962,16	-19,000%
<i>Titolo 2</i>	218.273,81	1,720%	358.176,67	2,740%	139.902,86	64,000%
<i>Titolo 3</i>	433.845,00	3,430%	434.300,27	3,320%	455,27	0,000%
<i>Titolo 4</i>	7.915.877,13	62,550%	8.397.282,05	64,190%	481.404,92	6,000%
<i>Titolo 5</i>	0,00	0,000%	0,00	0,000%	0,00	0,000%
<i>Titolo 6</i>	0,00	0,000%	0,00	0,000%	0,00	0,000%
<i>Titolo 7</i>	500.000,00	3,950%	500.000,00	3,820%	0,00	0,000%
<i>Titolo 9</i>	684.058,85	5,410%	683.344,64	5,220%	-714,21	0,000%
<b>TOTALE</b>	<b>12.656.031,37</b>	<b>100,000%</b>	<b>13.081.700,30</b>	<b>100,000%</b>	<b>425.668,93</b>	<b>3,000%</b>

<b>SPESA</b>						
	<i>Previsione</i>	<i>Percentuale sul totale</i>	<i>Assestato</i>	<i>Percentuale sul totale</i>	<i>Differenza</i>	<i>Percentuale di variazione</i>
<i>Titolo 1</i>	2.626.115,47	22,100%	2.477.366,35	19,510%	-148.749,12	-6,000%
<i>Titolo 2</i>	7.919.784,27	66,640%	8.914.985,34	70,210%	995.201,07	13,000%
<i>Titolo 3</i>	0,00	0,000%	0,00	0,000%	0,00	0,000%
<i>Titolo 4</i>	138.108,89	1,160%	93.500,00	0,740%	-44.608,89	-32,000%
<i>Titolo 5</i>	500.000,00	4,210%	500.000,00	3,940%	0,00	0,000%
<i>Titolo 7</i>	700.194,64	5,890%	711.281,49	5,600%	11.086,85	2,000%
<b>TOTALE</b>	<b>11.884.203,27</b>	<b>100,000%</b>	<b>12.697.133,18</b>	<b>100,000%</b>	<b>812.929,91</b>	<b>7,000%</b>

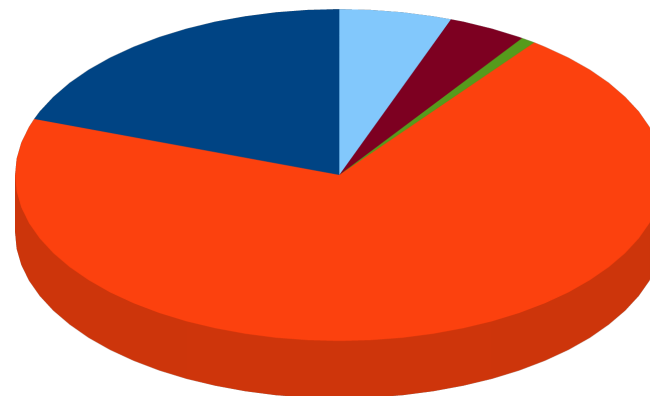


Entrata  
Assestato di Cassa



■ Titolo 1 ■ Titolo 2 ■ Titolo 3 ■ Titolo 4 ■ Titolo 5 ■ Titolo 6 ■ Titolo 7 ■ Titolo 9

SPESA  
Assestato di Cassa

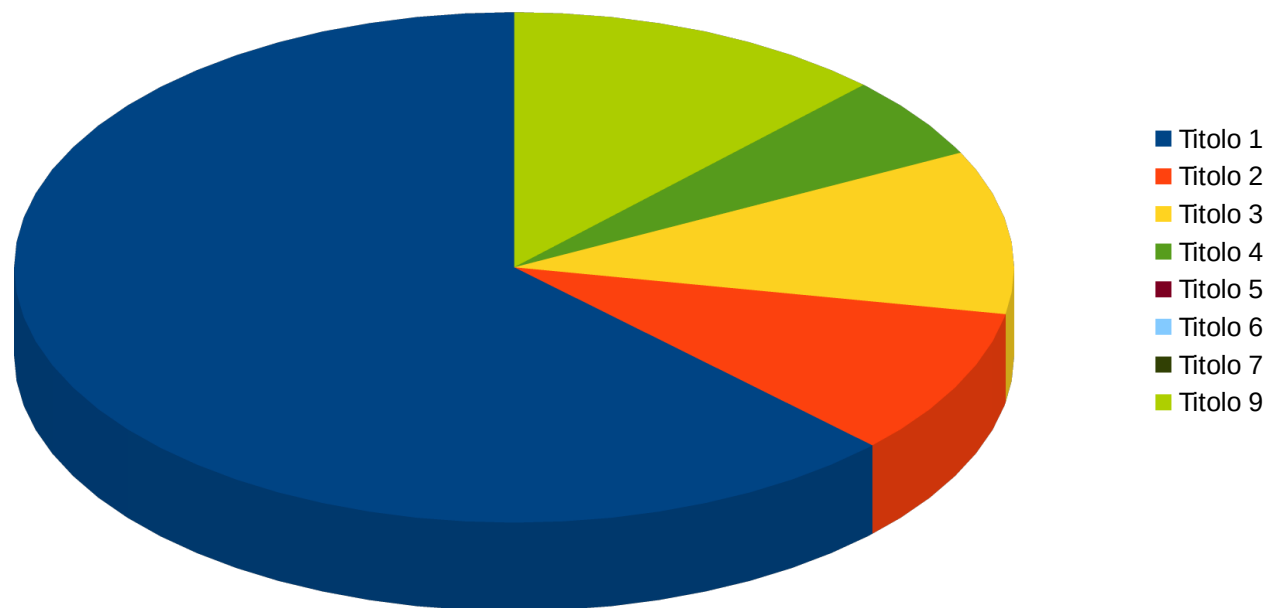


■ Titolo 1 ■ Titolo 2 ■ Titolo 3 ■ Titolo 4 ■ Titolo 5 ■ Titolo 7

**1.7 COMPETENZA****ANALISI DELL'ENTRATA**

	<i>Assestato</i>	<i>Percentuale sul totale</i>	<i>Accertato</i>	<i>Percentuale sul totale</i>	<i>Disponibilità</i>	<i>Percentuale di realizzazione</i>	<i>Incassato</i>	<i>Percentuale sul totale</i>	<i>Percentuale di incasso</i>
<i>Utilizzo Av. Amm.ne</i>	184.500,00	1,540%	184.500,00	8,950%	0,00	100,000%	184.500,00	13,770%	100,000%
<i>F.P.V. di parte corrente</i>	32.887,23	0,270%	32.887,23	1,600%	0,00	100,000%	32.887,23	2,450%	100,000%
<i>F.P.V. in c/capitale</i>	313.734,32	2,610%	313.734,32	15,220%	0,00	100,000%	313.734,32	23,410%	100,000%
<i>Titolo 1</i>	1.580.300,00	13,160%	959.490,38	46,550%	620.809,62	60,720%	413.344,19	30,840%	43,080%
<i>Titolo 2</i>	281.782,00	2,350%	143.002,02	6,940%	138.779,98	50,750%	120.474,02	8,990%	84,250%
<i>Titolo 3</i>	376.227,00	3,130%	158.596,61	7,690%	217.630,39	42,150%	107.853,20	8,050%	68,000%
<i>Titolo 4</i>	8.060.650,00	67,120%	80.376,14	3,900%	7.980.273,86	1,000%	40.026,14	2,990%	49,800%
<i>Titolo 5</i>	0,00	0,000%	0,00	0,000%	0,00	0,000%	0,00	0,000%	0,000%
<i>Titolo 6</i>	0,00	0,000%	0,00	0,000%	0,00	0,000%	0,00	0,000%	0,000%
<i>Titolo 7</i>	500.000,00	4,160%	0,00	0,000%	500.000,00	0,000%	0,00	0,000%	0,000%
<i>Titolo 9</i>	680.000,00	5,660%	188.523,00	9,150%	491.477,00	27,720%	127.485,24	9,510%	67,620%
<b>TOTALE</b>	<b>12.010.080,55</b>	<b>100,000%</b>	<b>2.061.109,70</b>	<b>100,000%</b>	<b>9.948.970,85</b>	<b>17,160%</b>	<b>1.340.304,34</b>	<b>100,000%</b>	<b>65,030%</b>

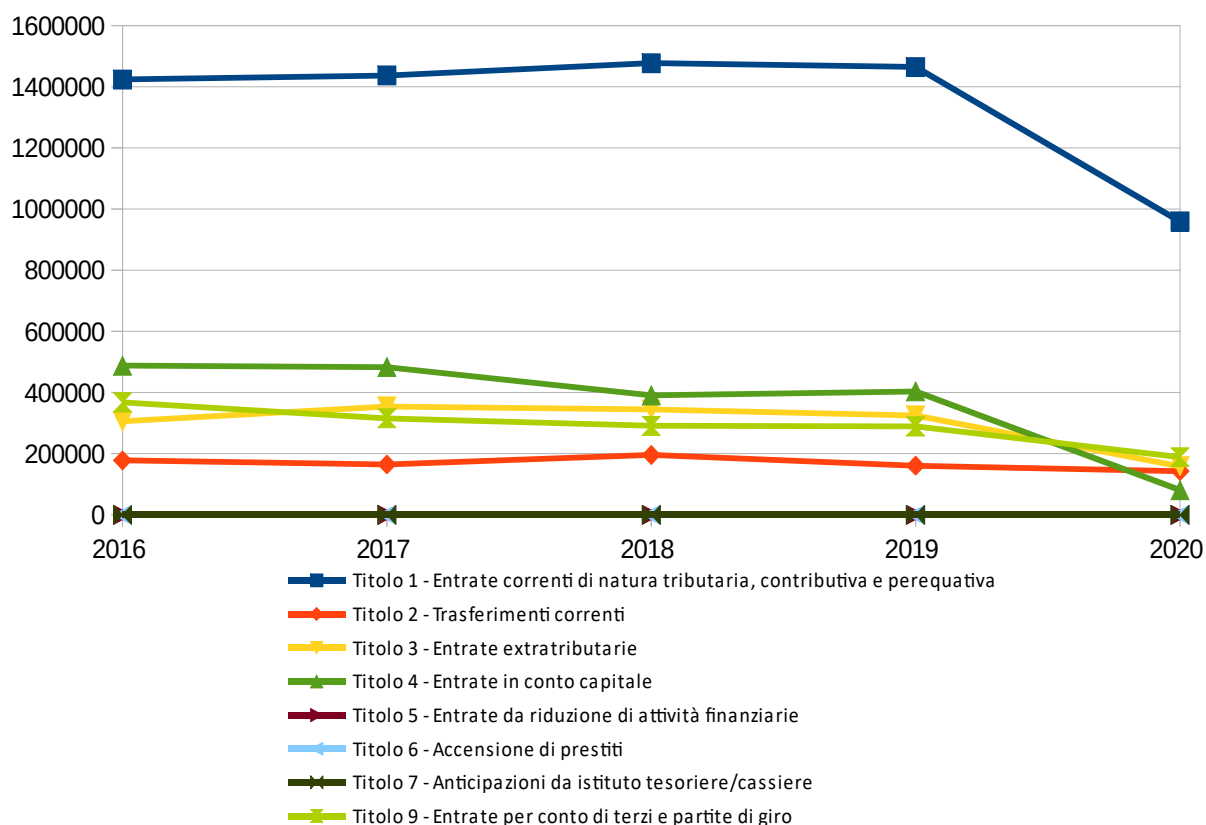
Accertato di Competenza



**PROSPETTO PLURIENNALE DELL'ACCERTATO DI COMPETENZA**

	2016	2017	2018	2019	2020
Titolo 1 - Entrate correnti di natura tributaria, contributiva e perequativa	1.424.092,00	1.437.162,05	1.476.989,64	1.465.109,80	959.490,38
Titolo 2 - Trasferimenti correnti	177.651,80	164.626,38	195.678,30	160.893,04	143.002,02
Titolo 3 - Entrate extratributarie	305.469,90	354.042,77	344.416,03	325.006,83	158.596,61
Titolo 4 - Entrate in conto capitale	487.557,63	483.022,80	390.866,89	403.372,91	80.376,14
Titolo 5 - Entrate da riduzione di attività finanziarie	0,00	0,00	0,00	0,00	0,00
Titolo 6 - Accensione di prestiti	0,00	0,00	0,00	0,00	0,00
Titolo 7 - Anticipazioni da istituto tesoriere/cassiere	0,00	0,00	0,00	0,00	0,00
Titolo 9 - Entrate per conto di terzi e partite di giro	367.664,42	315.844,57	290.752,87	289.099,54	188.523,00
<b>TOTALE</b>	<b>2.762.435,75</b>	<b>2.754.698,57</b>	<b>2.698.703,73</b>	<b>2.643.482,12</b>	<b>1.529.988,15</b>

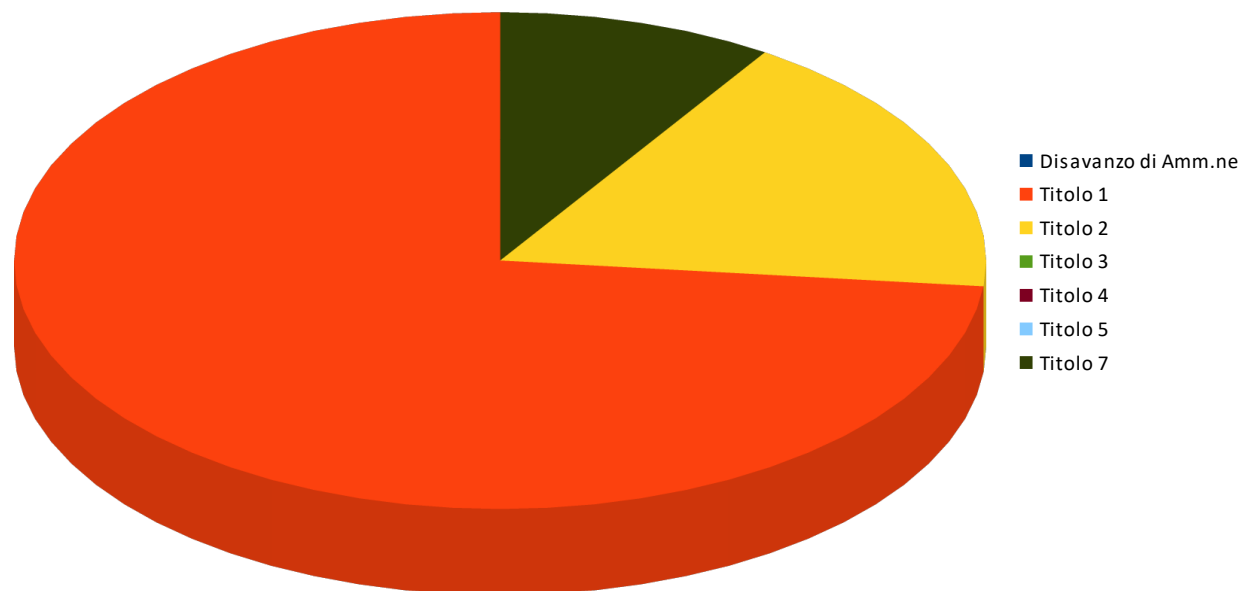
Nota: il prospetto prende in considerazione solo gli anni in cui vige l'attuale decreto D.Lgs. 118/11.



**ANALISI DELLA SPESA**

	<i>Assestato</i>	<i>Percentuale sul totale</i>	<i>Impegnato</i>	<i>Percentuale sul totale</i>	<i>F.P.V.</i>	<i>Percentuale sul totale</i>	<i>Disponibilità</i>	<i>Percentuale di realizzazione</i>	<i>Pagato</i>	<i>Percentuale sul totale</i>	<i>Percentuale di pagamento</i>
<i>Disavanzo di Amm.ne</i>	0,00	0,000%	0,00	0,000%	0,00	0,000%	0,00	0,000%	0,00	0,000%	0,000%
<i>Titolo 1</i>	2.215.696,23	18,450%	1.507.747,38	73,340%	0,00	0,000%	707.948,85	68,050%	583.791,95	83,620%	38,720%
<i>Titolo 2</i>	8.520.884,32	70,950%	359.423,00	17,480%	0,00	0,000%	8.161.461,32	4,220%	3.294,00	0,470%	0,920%
<i>Titolo 3</i>	0,00	0,000%	0,00	0,000%	0,00	0,000%	0,00	0,000%	0,00	0,000%	0,000%
<i>Titolo 4</i>	93.500,00	0,780%	0,00	0,000%	0,00	0,000%	93.500,00	0,000%	0,00	0,000%	0,000%
<i>Titolo 5</i>	500.000,00	4,160%	0,00	0,000%	0,00	0,000%	500.000,00	0,000%	0,00	0,000%	0,000%
<i>Titolo 7</i>	680.000,00	5,660%	188.523,00	9,170%	0,00	0,000%	491.477,00	27,720%	111.031,86	15,900%	58,900%
<b>TOTALE</b>	<b>12.010.080,55</b>	<b>100,000%</b>	<b>2.055.693,38</b>	<b>100,000%</b>	<b>0,00</b>	<b>0,000%</b>	<b>9.954.188,23</b>	<b>17,120%</b>	<b>698.117,81</b>	<b>100,000%</b>	<b>33,960%</b>

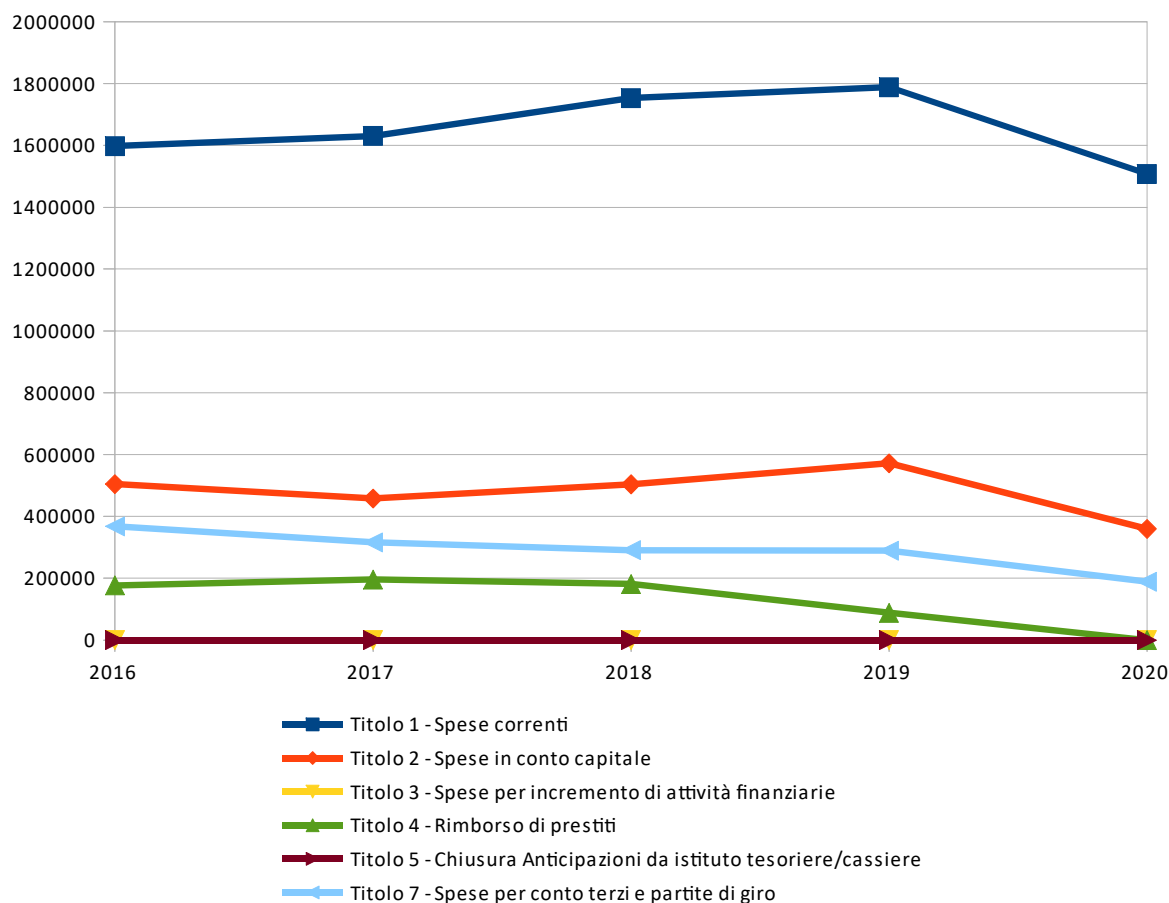
### Impegnato di Competenza



**PROSPETTO PLURIENNALE DELL'IMPEGNATO DI COMPETENZA**

	2016	2017	2018	2019	2020
Titolo 1 - Spese correnti	1.597.703,19	1.630.786,13	1.753.281,58	1.788.606,37	1.507.747,38
Titolo 2 - Spese in conto capitale	504.509,55	457.965,09	503.569,26	571.800,72	359.423,00
Titolo 3 - Spese per incremento di attività finanziarie	0,00	0,00	0,00	0,00	0,00
Titolo 4 - Rimborso di prestiti	176.911,22	195.814,95	181.529,25	88.186,25	0,00
Titolo 5 - Chiusura Anticipazioni da istituto tesoriere/cassiere	0,00	0,00	0,00	0,00	0,00
Titolo 7 - Spese per conto terzi e partite di giro	367.664,42	315.844,57	290.752,87	289.099,54	188.523,00
<b>TOTALE</b>	<b>2.646.788,38</b>	<b>2.600.410,74</b>	<b>2.729.132,96</b>	<b>2.737.692,88</b>	<b>2.055.693,38</b>

Nota: il prospetto prende in considerazione solo gli anni in cui vige l'attuale decreto D.Lgs. 118/11.



**1.8 RESIDUI****ANALISI DELL'ENTRATA**

	<i>Residui Iniziali</i>	<i>Percentuale sul totale</i>	<i>Minori Entrate</i>	<i>Percentuale sul totale</i>	<i>Residui conservati</i>	<i>Percentuale di conservazione</i>	<i>Incassato</i>	<i>Percentuale sul totale</i>	<i>Percentuale di incasso</i>
<i>Titolo 1</i>	139.274,76	22,690%	0,00	0,000%	139.274,76	100,000%	17.958,76	9,040%	12,890%
<i>Titolo 2</i>	76.394,67	12,450%	0,00	0,000%	76.394,67	100,000%	25.810,20	12,990%	33,790%
<i>Titolo 3</i>	58.073,27	9,460%	0,00	0,000%	58.073,27	100,000%	20.641,02	10,390%	35,540%
<i>Titolo 4</i>	336.632,05	54,850%	0,00	0,000%	336.632,05	100,000%	134.240,30	67,580%	39,880%
<i>Titolo 5</i>	0,00	0,000%	0,00	0,000%	0,00	0,000%	0,00	0,000%	0,000%
<i>Titolo 6</i>	0,00	0,000%	0,00	0,000%	0,00	0,000%	0,00	0,000%	0,000%
<i>Titolo 7</i>	0,00	0,000%	0,00	0,000%	0,00	0,000%	0,00	0,000%	0,000%
<i>Titolo 9</i>	3.344,64	0,540%	0,00	0,000%	3.344,64	100,000%	0,00	0,000%	0,000%
<b>TOTALE</b>	<b>613.719,39</b>	<b>100,000%</b>	<b>0,00</b>	<b>0,000%</b>	<b>613.719,39</b>	<b>100,000%</b>	<b>198.650,28</b>	<b>100,000%</b>	<b>32,370%</b>

**ANALISI DELLA SPESA**

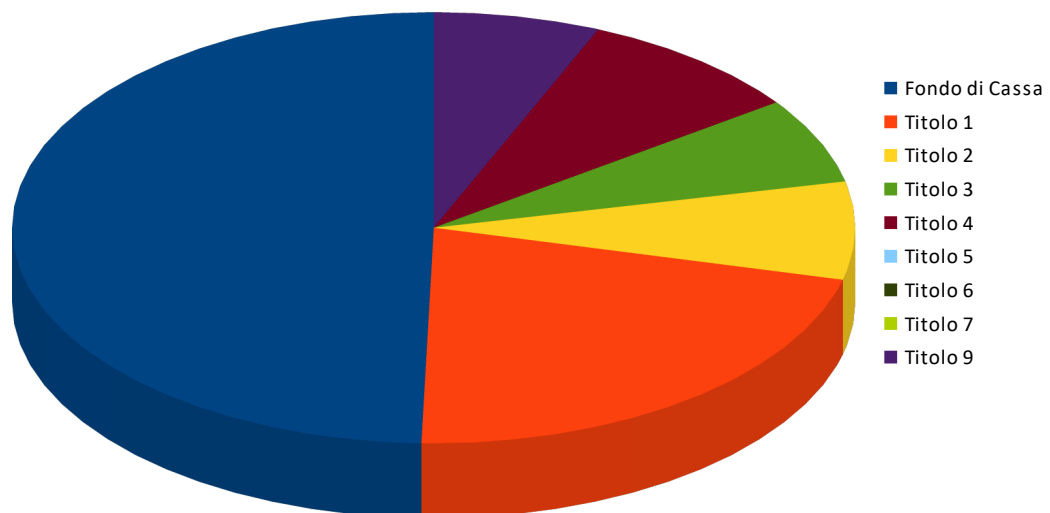
	<i>Residui Iniziali</i>	<i>Percentuale sul totale</i>	<i>Minori Spese</i>	<i>Percentuale sul totale</i>	<i>Residui conservati</i>	<i>Percentuale di conservazione</i>	<i>Pagato</i>	<i>Percentuale sul totale</i>	<i>Percentuale di pagamento</i>
<i>Titolo 1</i>	289.323,12	40,480%	0,00	0,000%	289.323,12	100,000%	146.270,85	58,340%	50,560%
<i>Titolo 2</i>	394.101,02	55,140%	0,00	0,000%	394.101,02	100,000%	87.534,36	34,910%	22,210%
<i>Titolo 3</i>	0,00	0,000%	0,00	0,000%	0,00	0,000%	0,00	0,000%	0,000%
<i>Titolo 4</i>	0,00	0,000%	0,00	0,000%	0,00	0,000%	0,00	0,000%	0,000%
<i>Titolo 5</i>	0,00	0,000%	0,00	0,000%	0,00	0,000%	0,00	0,000%	0,000%
<i>Titolo 7</i>	31.281,49	4,380%	0,00	0,000%	31.281,49	100,000%	16.934,45	6,750%	54,140%
<b>TOTALE</b>	<b>714.705,63</b>	<b>100,000%</b>	<b>0,00</b>	<b>0,000%</b>	<b>714.705,63</b>	<b>100,000%</b>	<b>250.739,66</b>	<b>100,000%</b>	<b>35,080%</b>



**1.9 CASSA****ANALISI DELL'ENTRATA**

	<i>Assestato</i>	<i>Percentuale sul totale</i>	<i>Incassato di competenza</i>	<i>Incassato a residuo</i>	<i>Totale Incassato</i>	<i>Percentuale di competenza</i>	<i>Percentuale a residuo</i>	<i>Percentuale su totale</i>	<i>Percentuale di incasso</i>
<i>Fondo di Cassa</i>	989.021,91	7,560%	0,00	989.021,91	989.021,91	0,000%	83,270%	49,530%	100,000%
<i>Titolo 1</i>	1.719.574,76	13,140%	413.344,19	17.958,76	431.302,95	51,080%	1,510%	21,600%	25,080%
<i>Titolo 2</i>	358.176,67	2,740%	120.474,02	25.810,20	146.284,22	14,890%	2,170%	7,330%	40,840%
<i>Titolo 3</i>	434.300,27	3,320%	107.853,20	20.641,02	128.494,22	13,330%	1,740%	6,430%	29,590%
<i>Titolo 4</i>	8.397.282,05	64,190%	40.026,14	134.240,30	174.266,44	4,950%	11,300%	8,730%	2,080%
<i>Titolo 5</i>	0,00	0,000%	0,00	0,00	0,00	0,000%	0,000%	0,000%	0,000%
<i>Titolo 6</i>	0,00	0,000%	0,00	0,00	0,00	0,000%	0,000%	0,000%	0,000%
<i>Titolo 7</i>	500.000,00	3,820%	0,00	0,00	0,00	0,000%	0,000%	0,000%	0,000%
<i>Titolo 9</i>	683.344,64	5,220%	127.485,24	0,00	127.485,24	15,750%	0,000%	6,380%	18,660%
<b>TOTALE</b>	<b>13.081.700,30</b>	<b>100,000%</b>	<b>809.182,79</b>	<b>1.187.672,19</b>	<b>1.996.854,98</b>	<b>100,000%</b>	<b>100,000%</b>	<b>100,000%</b>	<b>15,260%</b>

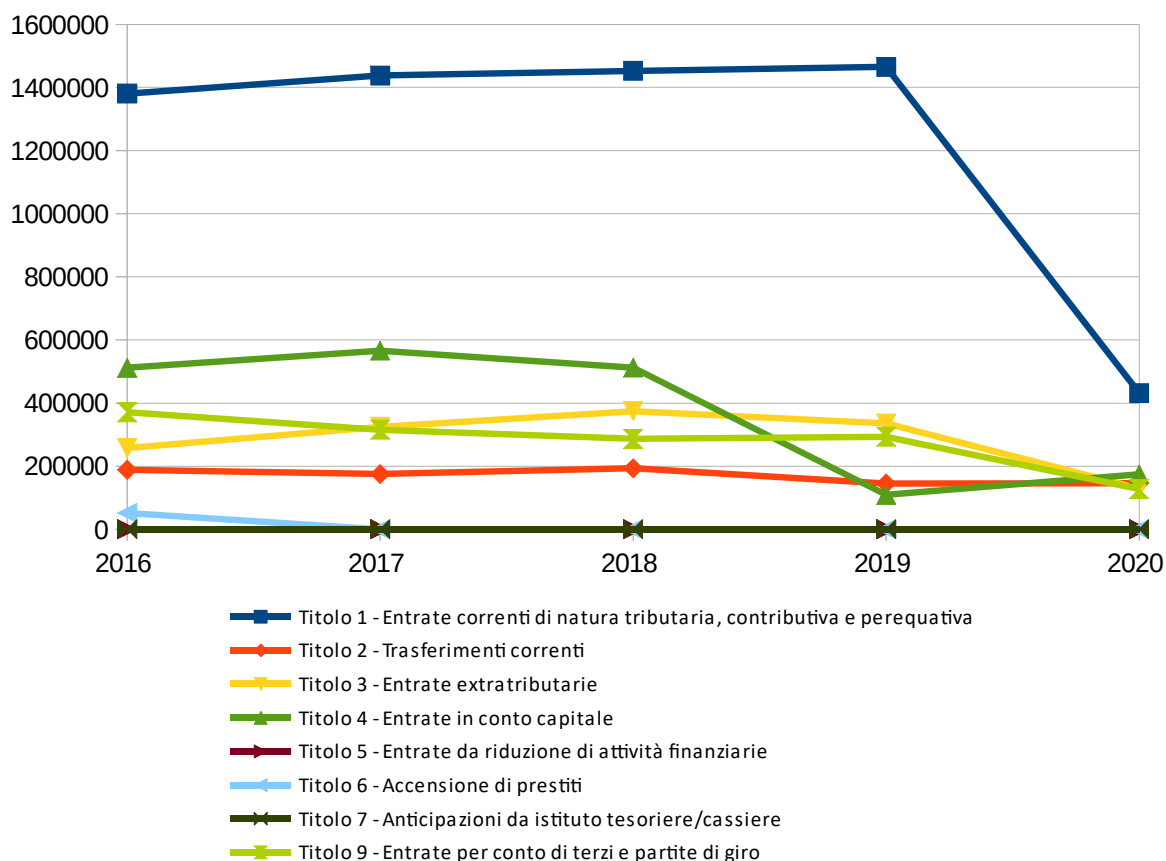
### Incassi



**PROSPETTO PLURIENNALE DELLE RISCOSSIONI**

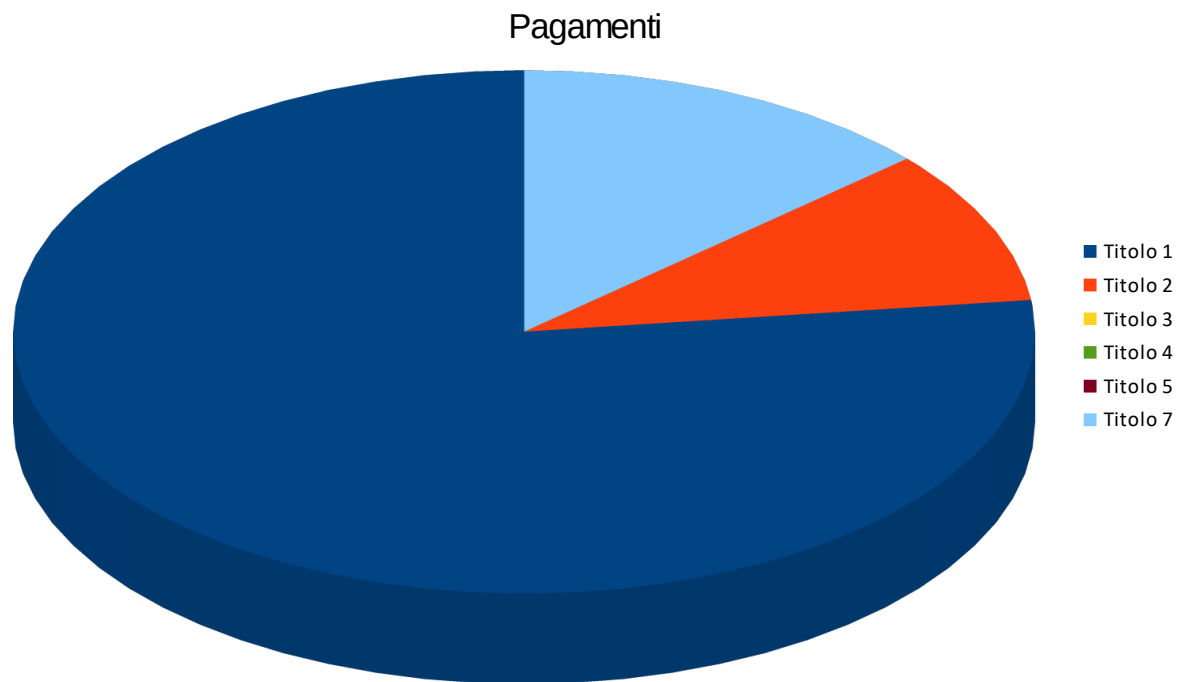
	2016	2017	2018	2019	2020
Titolo 1 - Entrate correnti di natura tributaria, contributiva e perequativa	1.380.987,42	1.437.872,27	1.452.730,24	1.465.277,63	431.302,95
Titolo 2 - Trasferimenti correnti	188.413,39	174.804,87	193.328,32	144.889,48	146.284,22
Titolo 3 - Entrate extratributarie	257.838,03	324.502,18	374.552,90	335.252,02	128.494,22
Titolo 4 - Entrate in conto capitale	511.867,03	566.551,66	512.028,80	108.904,59	174.266,44
Titolo 5 - Entrate da riduzione di attività finanziarie	0,00	0,00	0,00	0,00	0,00
Titolo 6 - Accensione di prestiti	52.122,94	0,00	0,00	0,00	0,00
Titolo 7 - Anticipazioni da istituto tesoriere/cassiere	0,00	0,00	0,00	0,00	0,00
Titolo 9 - Entrate per conto di terzi e partite di giro	371.023,24	315.844,57	286.612,44	293.239,77	127.485,24
<b>TOTALE</b>	<b>2.762.252,05</b>	<b>2.819.575,55</b>	<b>2.819.252,70</b>	<b>2.347.563,49</b>	<b>1.007.833,07</b>

Nota: il prospetto prende in considerazione solo gli anni in cui vige l'attuale decreto D.Lgs. 118/11.



**ANALISI DELLA SPESA**

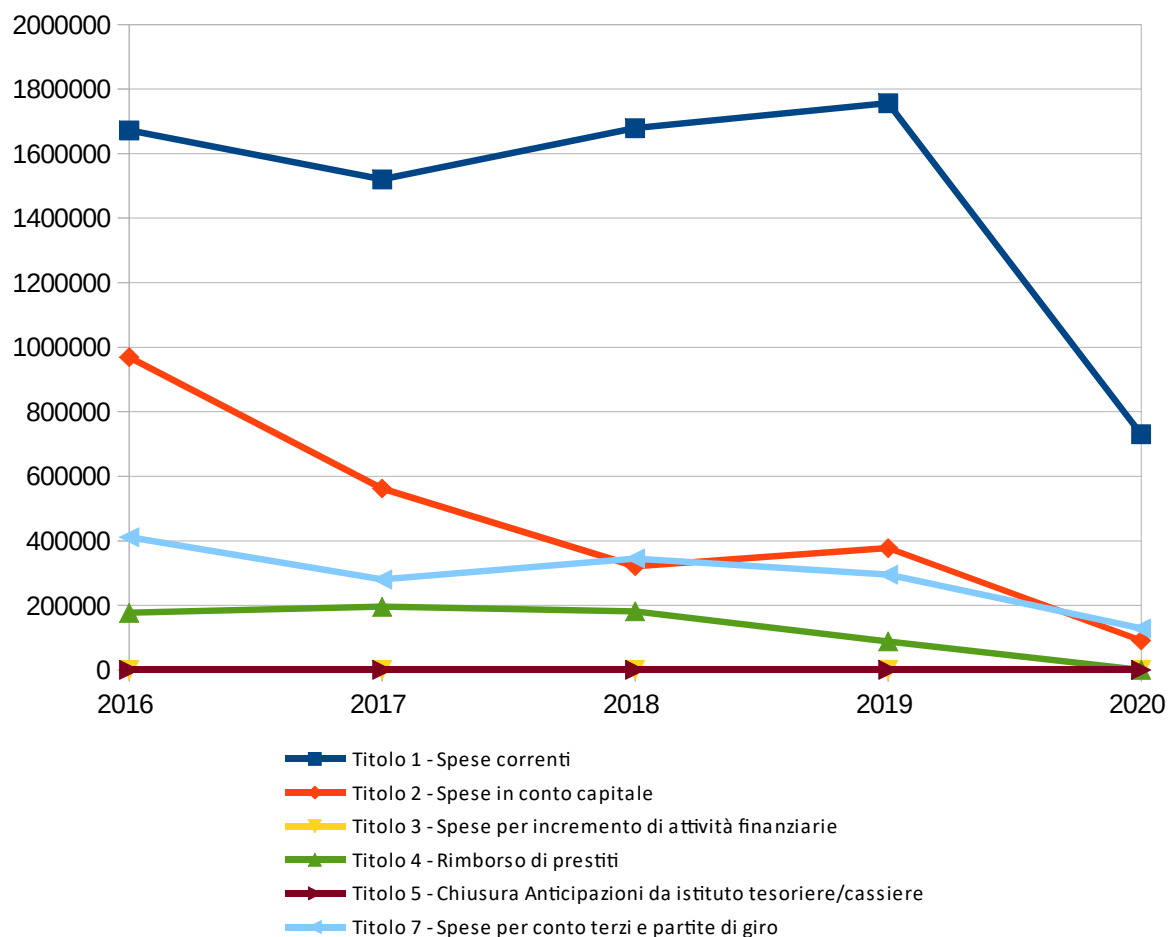
	<i>Assestato</i>	<i>Percentuale sul totale</i>	<i>Pagato di competenza</i>	<i>Pagato a residuo</i>	<i>Totale Pagato</i>	<i>Percentuale di competenza</i>	<i>Percentuale a residuo</i>	<i>Percentuale su totale</i>	<i>Percentuale di pagamento</i>
<i>Titolo 1</i>	2.477.366,35	19,510%	583.791,95	146.270,85	730.062,80	83,620%	58,340%	76,940%	29,470%
<i>Titolo 2</i>	8.914.985,34	70,210%	3.294,00	87.534,36	90.828,36	0,470%	34,910%	9,570%	1,020%
<i>Titolo 3</i>	0,00	0,000%	0,00	0,00	0,00	0,000%	0,000%	0,000%	0,000%
<i>Titolo 4</i>	93.500,00	0,740%	0,00	0,00	0,00	0,000%	0,000%	0,000%	0,000%
<i>Titolo 5</i>	500.000,00	3,940%	0,00	0,00	0,00	0,000%	0,000%	0,000%	0,000%
<i>Titolo 7</i>	711.281,49	5,600%	111.031,86	16.934,45	127.966,31	15,900%	6,750%	13,490%	17,990%
<b>TOTALE</b>	<b>12.697.133,18</b>	<b>100,000%</b>	<b>698.117,81</b>	<b>250.739,66</b>	<b>948.857,47</b>	<b>100,000%</b>	<b>100,000%</b>	<b>100,000%</b>	<b>7,470%</b>



**PROSPETTO PLURIENNALE DEI PAGAMENTI**

	2016	2017	2018	2019	2020
Titolo 1 - Spese correnti	1.672.034,99	1.519.836,62	1.678.631,49	1.756.599,90	730.062,80
Titolo 2 - Spese in conto capitale	968.936,79	561.990,23	320.927,44	377.346,52	90.828,36
Titolo 3 - Spese per incremento di attività finanziarie	0,00	0,00	0,00	0,00	0,00
Titolo 4 - Rimborso di prestiti	176.911,22	195.814,95	181.529,25	88.186,25	0,00
Titolo 5 - Chiusura Anticipazioni da istituto tesoriere/cassiere	0,00	0,00	0,00	0,00	0,00
Titolo 7 - Spese per conto terzi e partite di giro	411.008,62	279.872,90	345.305,87	294.880,14	127.966,31
<b>TOTALE</b>	<b>3.228.891,62</b>	<b>2.557.514,70</b>	<b>2.526.394,05</b>	<b>2.517.012,81</b>	<b>948.857,47</b>

Nota: il prospetto prende in considerazione solo gli anni in cui vige l'attuale decreto D.Lgs. 118/11.



## 2. EQUILIBRI DI BILANCIO

EQUILIBRIO ECONOMICO FINANZIARIO		Stanziamiento Attuale 2020	Impegnato / Accertato 2020
SITUAZIONE AL 26/06/2020			
Fondo di cassa all'inizio dell'esercizio		989.021,91	
A) Fondo pluriennale vincolato di entrata per spese correnti	(+)	32.887,23	32.887,23
AA) Recupero disavanzo di amministrazione esercizio precedente	(-)	0,00	0,00
B) Entrate Titoli 1.00 - 2.00 - 3.00	(+)	2.238.309,00	1.628.560,86
<i>di cui per estinzione anticipata di prestiti</i>		<i>0,00</i>	<i>0,00</i>
C) Entrate Titolo 4.02 06 - Contributi agli investimenti direttamente destinati al rimborso dei prestiti da amministrazioni pubbliche	(+)	0,00	0,00
D) Spese Titolo 1.00- Spese correnti	(-)	2.215.696,23	1.518.991,64
<i>di cui Fondo pluriennale vincolato</i>		<i>0,00</i>	<i>0,00</i>
<i>di cui Fondo crediti di dubbia esigibilità</i>		<i>37.547,40</i>	
E) Spese Titolo 2.04 - Altri trasferimenti in conto capitale	(-)	0,00	0,00
F) Spese Titolo 4.00 - Quote di capitale amm.to dei mutui e prestiti obbligazionari	(-)	93.500,00	26.744,49
<i>di cui per estinzione anticipata di prestiti</i>		<i>0,00</i>	<i>0,00</i>
<i>di cui Fondo anticipazioni di liquidità</i>		<i>0,00</i>	<i>0,00</i>
<b>G) Somma finale (G=A-AA+B+C-D-E-F)</b>		<b>-38.000,00</b>	<b>115.711,96</b>
H) Utilizzo risultato di amministrazione per spese correnti	(+)	0,00	0,00
<i>di cui per estinzione anticipata di prestiti</i>		<i>0,00</i>	<i>0,00</i>
I) Entrate di parte capitale destinate a spese correnti in base a specifiche disposizioni di legge o dei principi contabili	(+)	38.000,00	0,00
<i>di cui per estinzione anticipata di prestiti</i>		<i>0,00</i>	<i>0,00</i>
L) Entrate di parte corrente destinate a spese di investimento in base a specifiche disposizioni di legge o dei principi contabili	(-)	0,00	0,00
M) Entrate da accensione di prestiti destinate a estinzione anticipata dei prestiti	(+)	0,00	0,00
<b>EQUILIBRIO DI PARTE CORRENTE O=G+H+I-L+M</b>		<b>0,00</b>	<b>115.711,96</b>
P) Utilizzo risultato di amministrazione per spese di investimento	(+)	184.500,00	0,00
Q) Fondo pluriennale vincolato di entrata per spese in conto capitale	(+)	313.734,32	313.734,32
R) Entrate Titoli 4.00-5.00-6.00	(+)	8.060.650,00	80.376,14
C) Entrate Titolo 4.02 06 - Contributi agli investimenti direttamente destinati al rimborso dei prestiti da amministrazioni pubbliche	(-)	0,00	0,00
I) Entrate di parte capitale destinate a spese correnti in base a specifiche disposizioni di legge o dei principi contabili	(-)	38.000,00	0,00
S1) Entrate Titolo 5.02 per Riscossione crediti di breve termine	(-)	0,00	0,00
S2) Entrate Titolo 5.03 per Riscossione crediti di medio-lungo termine	(-)	0,00	0,00
T) Entrate titolo 5.04 relative a Altre entrate per riduzioni di attività finanziaria	(-)	0,00	0,00

L) Entrate di parte corrente destinate a spese di investimento in base a specifiche disposizioni di legge o dei principi contabili	(+)	0,00	0,00
M) Entrate da accensione di prestiti destinate a estinzione anticipata dei prestiti	(-)	0,00	0,00
U) Spese Titolo 2.00 - Spese in conto capitale	(-)	8.520.884,32	359.423,00
<i>di cui fondo pluriennale vincolato di spesa</i>		0,00	
V) Spese Titolo 3.01 per Acquisizione di attività finanziarie	(-)	0,00	0,00
E) Spese Titolo 2.04 - Trasferimenti in conto capitale	(+)	0,00	0,00
<b>EQUILIBRIO DI PARTE CAPITALE Z = P+Q+R-C-I-S1-S2-T+L-M-U-V+E</b>		<b>0,00</b>	<b>34.687,46</b>
S1) Entrate Titolo 5.02 per Riscossione crediti di breve termine	(+)	0,00	0,00
S2) Entrate Titolo 5.03 per Riscossione crediti di medio-lungo termine	(+)	0,00	0,00
T) Entrate titolo 5.04 relative a Altre entrate per riduzioni di attività finanziaria	(+)	0,00	0,00
X1) Spese Titolo 3.02 per Concessione crediti di breve termine	(-)	0,00	0,00
X2) Spese Titolo 3.03 per Concessione crediti di medio-lungo termine	(-)	0,00	0,00
Y) Spese Titolo 3.04 per Altre spese per acquisizione di attività finanziarie	(-)	0,00	0,00
<b>EQUILIBRIO FINALE W = O+Z+S1+S2+T-X1-X2-Y</b>		<b>0,00</b>	<b>150.399,42</b>
<b>Saldo corrente ai fini della copertura degli investimenti pluriennali:</b>			
Equilibrio di parte corrente (O)	(+)	0,00	115.711,96
Utilizzo risultato di amministrazione per il finanziamento di spese correnti (H)	(-)	<b>0,00</b>	<b>0,00</b>
<b>EQUILIBRIO DI PARTE CORRENTE AI FINI DELLA COPERTURA DI INVESTIMENTI PLURIENNALI</b>		<b>0,00</b>	<b>115.711,96</b>



**RAPPRESENTAZIONE DELLE VOCI SU CUI SI FONDA L'EQUILIBRIO DI PARTE CORRENTE 2020**

Tipologia di entrata	Stanziamiento Attuale 2020	Accertato 2020
Entrate correnti ripetitive	2.157.009,00	1.253.396,72
Entrate correnti non ripetitive	81.300,00	7.692,29
Fondo pluriennale vincolato corrente	32.887,23	32.887,23
Tipologia di spesa	Stanziamiento Attuale 2020	Impegnato 2020
Spese correnti ripetitive	2.156.296,23	1.506.978,82
Recupero disavanzi (specificando recupero maggior disavanzo da riaccertamento straordinario; quello da ex 188)	0,00	0,00
FCDE	37.547,40	37.547,40
Quota capitale mutui e prestiti	93.500,00	0,00
Spese correnti non ripetitive	59.400,00	768,56
Voci di spesa finanziate da fondo pluriennale vincolato	346.621,55	346.621,55
premialità e trattamento accessorio dell'anno precedente, da liquidare nell'anno di riferimento.	30.787,23	30.787,23
incarichi legali esterni su contenziosi ultrannuali	0,00	0,00
per accertata pregressa impossibilità di svolgimento della prestazione per fatto sopravvenuto	0,00	0,00
finanziate da entrate a destinazione vincolata	0,00	0,00
altro	315.834,32	315.834,32
Incidenza entrate correnti non ripetitive su Totale entrate correnti	<b>3,630%</b>	<b>0,610%</b>
Incidenza spese correnti non ripetitive su Totale spese correnti	<b>2,680%</b>	<b>0,050%</b>

### 3. SITUAZIONE DI CASSA

	<i>Assestato</i>	<i>Effettivo</i>	<i>Scostamento</i>
Fondo di Cassa iniziale	989.021,91	989.021,91	
Pagamenti	12.697.133,18	948.857,47	-93,000%
Riscossioni	12.092.678,39	1.007.833,07	-92,000%
<b>Fondo di cassa finale al 25/06/2020</b>	<b>384.567,12</b>	<b>1.047.997,51</b>	<b>173,000%</b>

## 4. INDICATORI FINANZIARI ED ECONOMICI

L'analisi dello stato strutturale dell'Ente è effettuata attraverso una serie di indicatori che interessano aspetti diversi della gestione dell'Ente, definendo rapporti tra valori finanziari e fisici (ad esempio la pressione tributaria per abitante o la spesa corrente per abitante) o rapporti tra valori esclusivamente finanziari (ad esempio il grado di autonomia impositiva o il grado di autonomia finanziaria).

Il raffronto dei valori del Rendiconto della Gestione 2020 con i dati relativi ai Rendiconti 2019 e 2018 permette di valutare i risultati conseguiti dall'Amministrazione nel triennio, sebbene sia necessario tener conto della riclassificazione di alcune voci che rende tali valori non omogenei e quindi non perfettamente confrontabili.

### GRADO DI AUTONOMIA FINANZIARIA

Le entrate correnti costituiscono le risorse destinate alla gestione dei servizi comunali; di questo importo complessivo le entrate tributarie ed extratributarie indicano la parte direttamente o indirettamente reperita dall'Ente. I trasferimenti correnti dello Stato, regione ed altri Enti formano invece le entrate derivate, quali risorse di terzi destinate a finanziare parte della gestione corrente.

Il grado di autonomia finanziaria rappresenta un indice della capacità dell'Ente di reperire con mezzi propri le risorse necessarie al finanziamento di tutte le spese di funzionamento dell'apparato comunale, erogazione di servizi ecc...

L'analisi dell'autonomia finanziaria assume una crescente rilevanza in un periodo di forte decentramento e di progressiva fiscalizzazione locale. Il sistema finanziario degli Enti locali, in passato basato prevalentemente sui trasferimenti statali, è ora basato sull'autonomia finanziaria dei Comuni, ossia sulla capacità dell'Ente di reperire, con mezzi propri, le risorse da destinare al soddisfacimento dei bisogni della collettività.

L'Ente per mantenere in essere i propri servizi istituzionali e non può contare sempre meno sui trasferimenti che gli derivano dallo Stato e da altri Enti pubblici; deve quindi focalizzare la propria attenzione sulle entrate proprie e sulla gestione di servizi in modo da realizzare il massimo delle economicità ed efficienza al fine di liberare risorse per altri servizi.

INDICE		2018	2019	2020
Autonomia Finanziaria=	Entrate Tributarie + Extratributarie	90,300%	91,750%	91,120%
	Entrate Correnti			

*Nota: per l'esercizio 2020 non sono considerate le maggiori entrate nel calcolo degli indicatori*

## PRESSIONE FISCALE LOCALE E RESTITUZIONE ERARIALE PRO-CAPITE

Sono indicatori che consentono di individuare l'onere che grava sul cittadino per usufruire dei servizi forniti dall'Ente.

INDICE		2018	2019	2020
Pressione entrate proprie pro-capite =	Entrate Tributarie + Extratributarie	544,84	542,62	442,46
	N.Abitanti			

*Nota: per l'esercizio 2020 non sono considerate le maggiori entrate nel calcolo degli indicatori*

INDICE		2018	2019	2020
Pressione tributaria pro-capite =	Entrate Tributarie	441,82	444,11	394,66
	N.Abitanti			

*Nota: per l'esercizio 2020 non sono considerate le maggiori entrate nel calcolo degli indicatori*

*Gli abitanti si intendono al 1/1 di ogni anno di riferimento*

## GRADO DI RIGIDITÀ DEL BILANCIO

L'amministrazione dell'Ente nell'utilizzo delle risorse comunali è libera nella misura in cui il bilancio non è prevalentemente vincolato da impegni di spesa a lungo termine già assunti in precedenti esercizi. Conoscere, pertanto, il grado di rigidità del bilancio permette di individuare quale sia il margine di operatività per assumere nuove decisioni o iniziative economiche e finanziarie.

INDICE		2018	2019	2020
Rigidità strutturale=	Spese Personale + Rimborso mutui e interessi	34,910%	30,750%	33,400%
	Entrate Correnti			

*Nota: per l'esercizio 2020 non sono considerate le maggiori entrate nel calcolo degli indicatori*

Le spese fisse impegnate, per prassi, sono le spese del personale, le spese per il rimborso della quota capitale e interesse dei mutui. Quanto più il valore si avvicina all'unità tanto minori sono le possibilità di manovra dell'amministrazione che si trova con gran parte delle risorse correnti già utilizzate per il finanziamento delle spese per il personale e il rimborso della quota capitale e interessi dei mutui in scadenza.

In realtà, il grado di rigidità strutturale è notevolmente superiore all'indice sopra calcolato, in quanto sarebbero da considerare anche tutti i costi di funzionamento delle strutture (costi per consumo acqua, gas, energia elettrica, spese telefoniche, le imposte ecc..).

Volendo scomporre il grado di rigidità strutturale complessivo sopra evidenziato nelle due voci relative al costo del personale e al costo dei mutui si possono ottenere questi ulteriori indici:

INDICE		2018	2019	2020
Rigidità per costo personale=	Spese Personale	23,710%	24,380%	33,400%
	Entrate Correnti			

Nota: per l'esercizio 2020 non sono considerate le maggiori entrate nel calcolo degli indicatori

INDICE		2018	2019	2020
Rigidità per indebitamento=	Rimborso mutui e interessi	11,200%	6,370%	0,000%
	Entrate Correnti			

Nota: per l'esercizio 2020 non sono considerate le maggiori entrate nel calcolo degli indicatori

### GRADO DI RIGIDITÀ PRO-CAPITE

Come accennato precedentemente, per prassi, i principali fattori di rigidità a lungo termine sono il costo del personale ed il livello di indebitamento. Questi fattori devono essere riportati alla dimensione sociale del Comune individuandone la ricaduta diretta sul cittadino

INDICE		2018	2019	2020
Rigidità strutturale pro-capite=	Spese Personale + Rimborso mutui e interessi	210,62	181,85	162,17
	N. Abitanti			

Nota: per l'esercizio 2020 non sono considerate le maggiori entrate nel calcolo degli indicatori

INDICE		2018	2019	2020
Rigidità costo del personale pro-capite=	Spese Personale	143,05	144,16	162,17
	N. Abitanti			

Nota: per l'esercizio 2020 non sono considerate le maggiori entrate nel calcolo degli indicatori

INDICE		2018	2019	2020
Rigidità indebitamento pro-capite=	Rimborso mutui e interessi	67,58	37,68	0,00
	N. Abitanti			

Nota: per l'esercizio 2020 non sono considerate le maggiori entrate nel calcolo degli indicatori

## COSTO DEL PERSONALE

L'erogazione dei servizi è essenzialmente basata sulla struttura organizzativa dell'Ente, nella quale l'onere del personale assume un'importanza preponderante su ogni altro fattore produttivo impiegato.

Il costo del personale può essere visto come:

- parte del costo complessivo del totale delle spese correnti: in questo caso si evidenzia l'incidenza del costo del personale sul totale delle spese correnti del titolo 1°, oppure come costo medio pro-capite dato dal rapporto costo del personale/n° abitanti:
- rigidità costo del personale dato dal rapporto tra il totale delle spese per il personale e il totale delle entrate correnti; in pratica viene analizzato quanto delle entrate correnti è utilizzato per il finanziamento delle spese per il personale.

Gli indicatori sotto riportati, analizzano la spesa per il personale negli aspetti sopra descritti.

INDICE		2018	2019	2020
Incidenza spesa personale sulla spesa corrente=	Spesa Personale	27,270%	26,590%	35,690%
	Spese Correnti del titolo 1°			

*Nota: per l'esercizio 2020 non sono considerate le maggiori entrate nel calcolo degli indicatori*

INDICE		2018	2019	2020
Rigidità per costo personale pro-capite=	Spesa Personale	143,05	144,16	162,17
	N. Abitanti			

*Nota: per l'esercizio 2020 non sono considerate le maggiori entrate nel calcolo degli indicatori*

INDICE		2018	2019	2020
Rigidità per costo personale=	Spese Personale	23,710%	24,380%	33,400%
	Entrate Correnti			

*Nota: per l'esercizio 2020 non sono considerate le maggiori entrate nel calcolo degli indicatori*

## 5. DEBITI FUORI BILANCIO

Dopo un'attenta analisi nessun Responsabile di Servizio ha dichiarato di essere a conoscenza di situazioni debitorie tali da poter creare eventuali o potenziali debiti fuori bilancio.

## **6. FONDO CREDITI DI DUBBIA ESIGIBILITÀ**

Si è ritenuto opportuno non ricalcolare l'ammontare dell'accantonamento al Fondo Crediti di Dubbia Esigibilità alla data del 25/06/2020, considerando congruo l'importo calcolato nel Bilancio di Previsione.



## **CONCLUSIONE**

Stante quanto sopra relazionato e visti i dati rappresentati nei vari prospetti illustrativi e dimostrativi, si desume il rispetto dei principi di contabilità e la sussistenza degli equilibri di bilancio.

Essendo tuttavia i dati riferiti al primo semestre, sarà necessario monitorare puntualmente l'andamento dell'Entrata e della Spesa alla luce del rispetto del Saldo di Finanza Pubblica.

COSTIGLIOLE SALUZZO, 25 giugno 2020

---